



VANJSKOTRGOVINSKA KOMORA BOSNE I HERCEGOVINE
СПОЉНОТРГОВИНСКА КОМОРА БОСНЕ И ХЕРЦЕГОВИНЕ
FOREIGN TRADE CHAMBER OF BOSNIA AND HERZEGOVINA



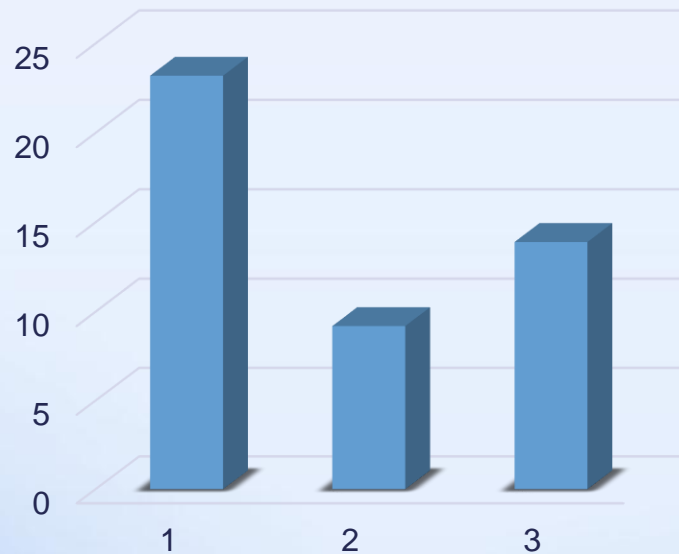
SPOLJNOTRGOVINSKA RAZMJENA

BOSNE I HERCEGOVINE SA SVIJETOM
01 – 06. 2022 / 01 – 06. 2023 GODINE



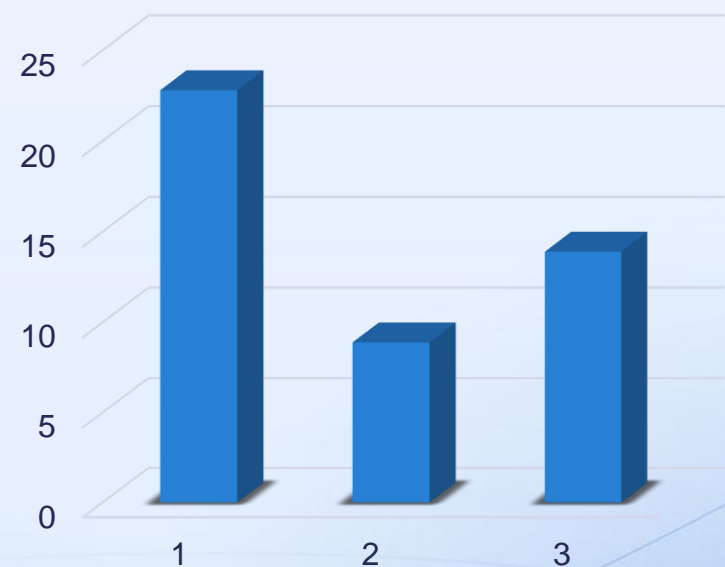
PREGLED ROBNE RAZMJENE

01 – 06 2022. godine



1. Obim 23,2 mlrd KM
2. Izvoz 9,3 mlrd KM
3. Uvoz 13,9 mlrd KM






01 – 06 2023. godine



1. Obim 22,7 mlrd KM
2. Izvoz 8,9 mlrd KM
3. Uvoz 13,8 mlrd KM





KLJUČNA TRŽIŠTA PO OBIMU RAZMJENE 01.06.2022 godine / 01.06.2023 godine

DRŽAVA		JUN 2022	UČEŠĆE %	JUN 2023	UČEŠĆE %
Hrvatska		3.692.861	15.91	3.849.407	16.91
Srbija		3.292.253	14.18	2.949.531	12.95
Njemačka		2.623.457	11.3	2.621.301	11.51
Slovenija		1.839.452	7.93	1.943.373	8.53
Italija		2.199.576	9.48	1.835.070	8.06
Ukupno:		13.647.599	58.80%	13.198.682	57.96%

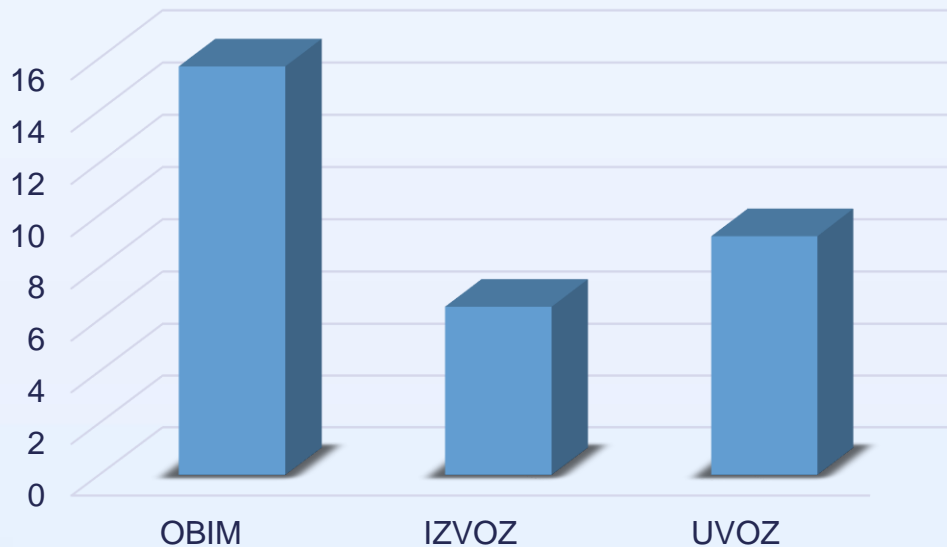
Pet najznačajnijih izvoznih tržišta

Država	Izvoz jun 2022	Izvoz jun 2023
Njemačka 	1.351.956	1.413.303
Hrvatska 	1.304.831	1.343.262
Srbija 	1.293.391	1.031.174
Austrija 	825.281	902.923
Slovenija 	740.026	782.681
Ukupno	5.515.485	5.473.343

Pet najznačajnijih uvoznih tržišta

Država	Uvoz jun 2022	Uvoz jun 2023
Hrvatska 	2.391.355	2.506.145
Srbija 	2.000.445	1.918.357
Njemačka 	1.274.049	1.207.997
Slovenija 	1.110.097	1.160.692
Italija 	1.123.214	1.072.602
Ukupno	7.899.160	7.865.793

EVROPSKA UNIJA - (EU najznačajniji partner – 70%)



- Obim: razmjene 15,7 mlrd KM
- Izvoz: 6,5 mlrd KM
- Uvoz: 9,2 mlrd KM

U spoljnotrgovinskoj razmjeni suficit ostvarujemo sa Austrijom i Njemačkom

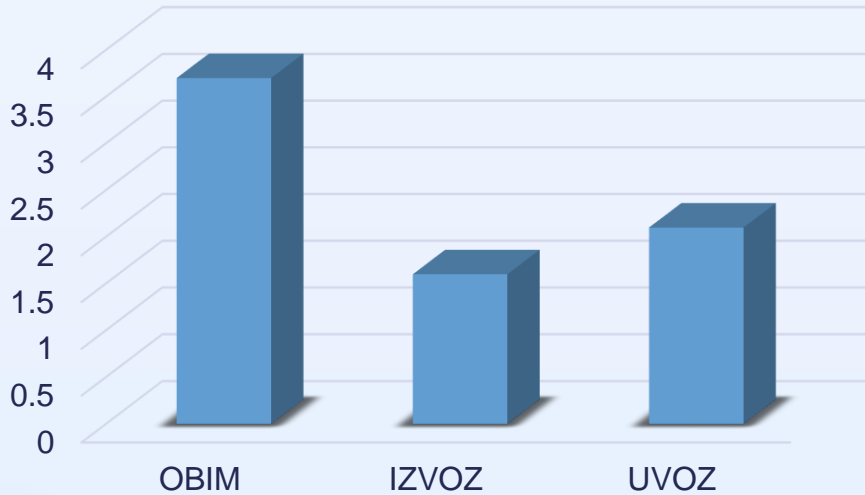


- Obim razmjene: 3,8 mlrd KM
- Izvoz: 1,3 mlrd KM
- Uvoz: 2,5 mlrd KM

Najznačajnija zemlja po obimu razmjene je Hrvatska



CEFTA- drugi najznačajniji partner u robnoj razmjeni



- **Obim: 3,7 mlrd KM**
- **Izvoz: 1,6 mlrd KM**
- **Uvoz: 2,1 mlrd KM**

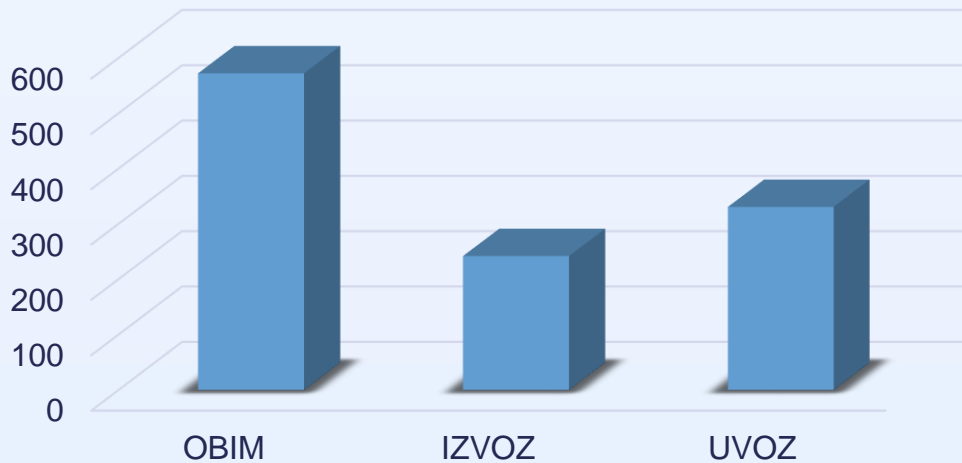


- **Obim: 2,9 mlrd KM**
- **Izvoz: 1 mlrd KM**
- **Uvoz: 1,9 mlrd KM**

Najznačajnija zemlja po obimu razmjene je Srbija



EFTA-ukupan obim razmjene je iznosio 622,6 miliona KM



Obim razmjene sa Švajcarskom

- **Obim: 572,1 mil. KM**
- **Izvoz: 241,6 mil. KM**
- **Uvoz: 330,5 mil. KM**

OSTALA TRŽIŠTA

- Najznačajnije zemlje su Turska i Kina
- Zajedno čine 1,4 mlrd ukupnog obima razmjene ili 50%



- **Obim: 2,8 mlrd KM**
- **Izvoz: 0,6 mil KM**
- **Uvoz: 2,2 mlrd KM**



Spoljnotrgovinska razmjena po sektorima u mlrd KM

IZVOZ



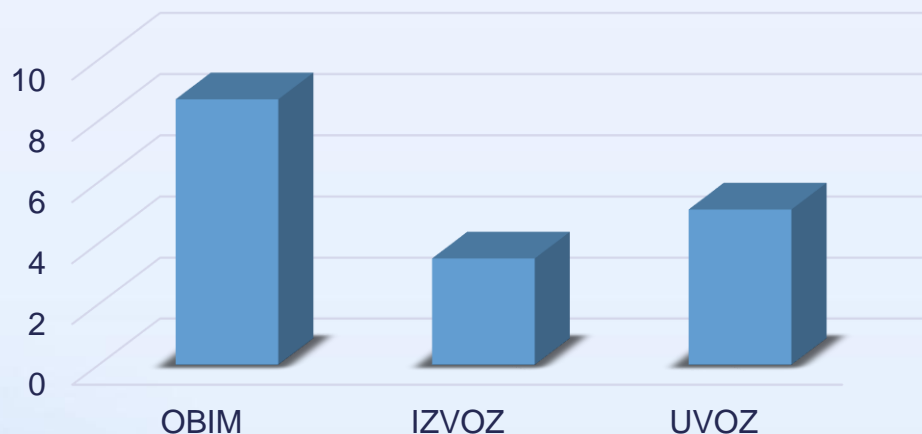
Spoljnotrgovinska razmjena po sektorima u mlrd KM



Metalska i elektro industrija



Razmjena u mlrd KM



- **Obim: 8,6 mlrd KM**
- **Izvoz: 3,5 mlrd KM**
- **Uvoz: 5,1 mlrd KM**

Trendovi razmjene

- Ukupan izvoz za 6% manji od izvoza u istom periodu prošle godine.
- Ukupan uvoz za 2% veći od uvoza u istom periodu prošle godine.
- Pokrivenost uvoza izvozom iznosi 70% je što je za 6% manje od posmatranog perioda u prošloj godini.

Drvena industrija

Razmjena u mlrd KM

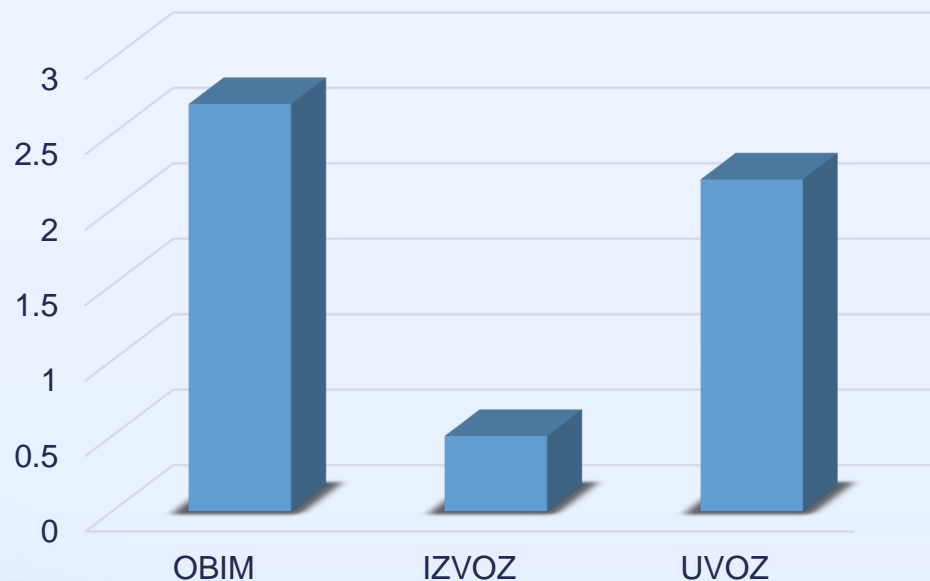


- **Obim: 1,41 mlrd KM**
- **Uvoz: 425 mil KM**
- **Izvoz: 985 mil KM**

Trendovi razmjene

- Izvoz za 11,4% manje od izvoza za isti period prošle godine
- Uvoz za 6,1% manje od uvoza za isti period prošle godine
- Pokrivenost uvoza izvozom iznosi 232%
- Rast sektora namještaja za 2,3%

Poljoprivredno – prehrambeni sektor



- **Obim: 2,7 mlrd. KM**
- **Izvoz: 0,5 mil. KM**
- **Uvoz: 2,2 mlrd. KM**



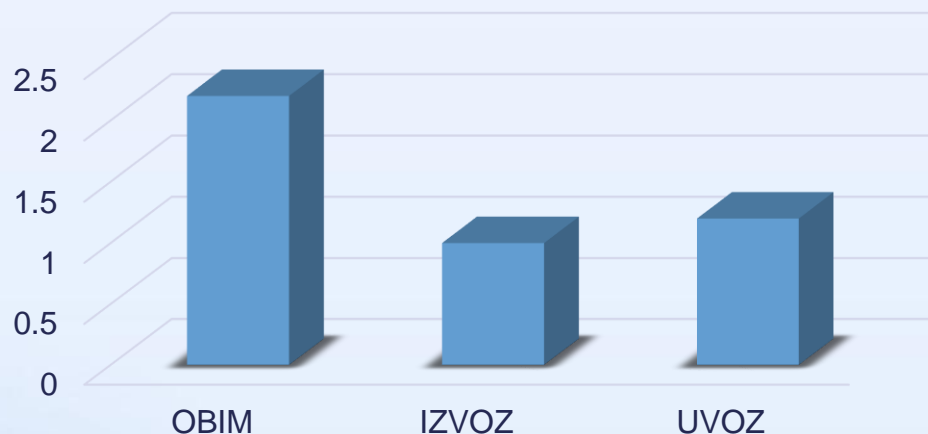
Trendovi razmjene

- Povećanje obima razmjene za 8,5% u odnosu na isti period prošle godine.
- Povećanje izraženo vrijednosno a ne količinski (pad 5,2%).
- Pokrivenost uvoza izvozom u prvih 6 mjeseci 2023. godine iznosio je 23,2%.

Sektor tekstila, odjeće, kože i obuće



Razmjena u mlrd KM



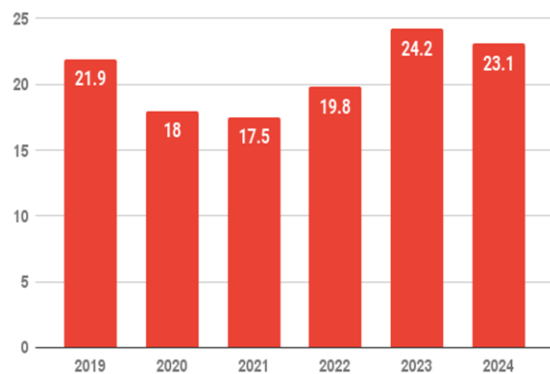
- **Obim: 2,203 mlrd KM**
- **Izvoz: 0,978 mlrd KM**
- **Uvoz: 1,224 mlrd KM**

Trendovi razmjene

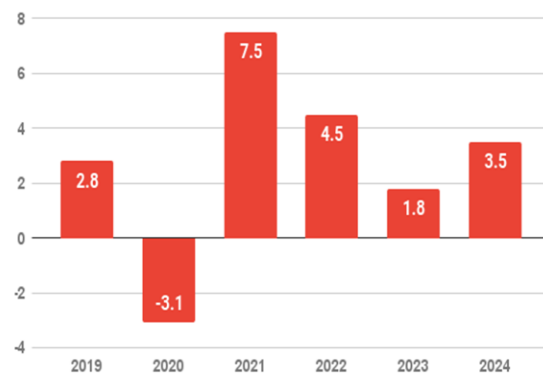
- Vrijednost izvoza je veća za 81.722.277 KM nego u istom period prošle godine
- Vrijednost uvoza je veća za 55.804.789 KM nego u istom period prošle godine
- Pokrivenost uvoza izvozom u period I – VI 2023. godine je 80% i veća je za 3% nego u istom periodu 2022. godini kada je iznosila 77%

MAKROEKONOMSKI POKAZATELJI BiH

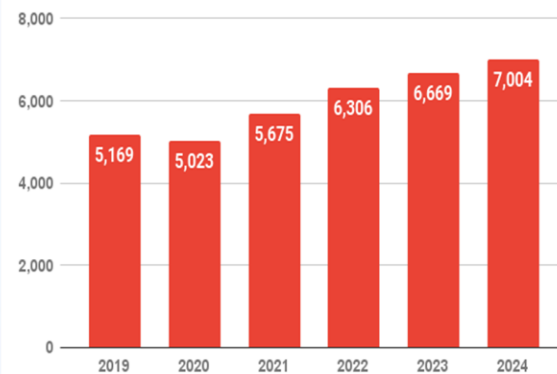
Nominalni GDP (EUR milijarde)



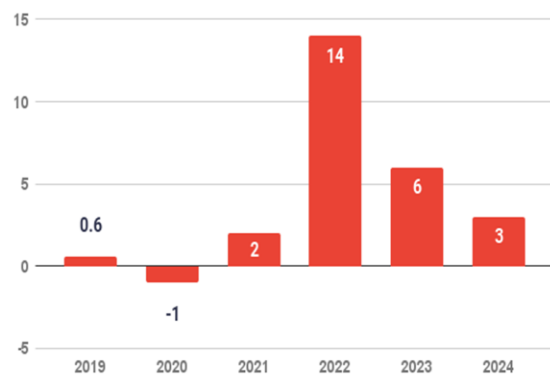
Realni GDP (%)



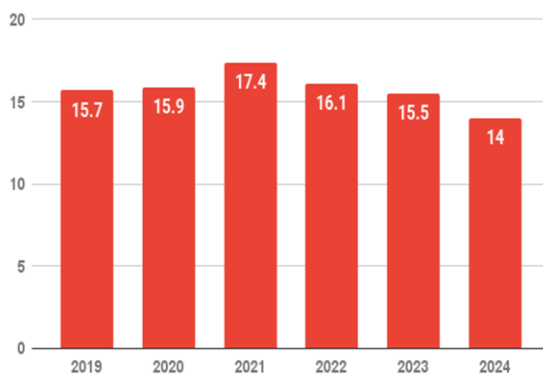
GDP po stanovniku (EUR)



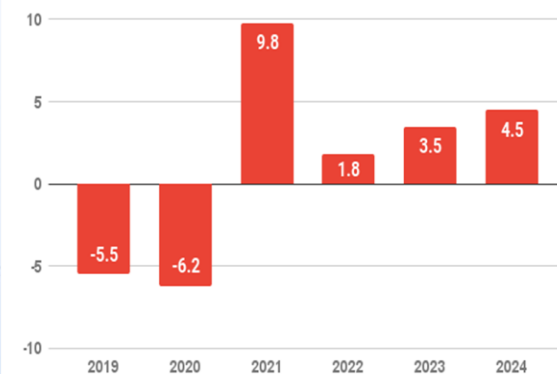
Inflacija (%)



Nezaposlenost (%)



Industrijska proizvodnja (%)



HVALA ZA
PAŽNJU!



**VANJSKOTRGOVINSKA KOMORA BOSNE I HERCEGOVINE
СПОЉНОТРГОВИНСКА КОМОРА БОСНЕ И ХЕРЦЕГОВИНЕ
FOREIGN TRADE CHAMBER OF BOSNIA AND HERZEGOVINA**

www.komorabih.ba