

Analiza vanjskotrgovinske razmjene meda za period 2021./2022. godina

- Vrijednost izvoza meda u 2022. god. iznosila je 302,3 hiljade KM što je za 66% manje u odnosu na 2021. godinu.
- Vrijednost uvoza meda u 2022. godini iznosila je 4,3 mil. KM što je za 26,42 više u odnosu na 2021. god.
- Ukoliko posmatramo izvoz meda po količini u 2022. godini, on je manji za 68%
- Ukupan promet vanjskotrgovinske razmjene meda u 2022. godini iznosio je preko 5 miliona KM.
- Pokrivenost uvoza izvozom u 2022. godini iznosila je 0,06%.
- Izvozna tržišta u 2022. godini bila su: Saudijska Arabija, Ujedinjeni Arapski Emirati i Različite zemlje. U odnosu na 2021. godinu, bilježi se pad izvoza.
- Uvozna tržišta u 2022. godini bila su: Hrvatska, Turska i Srbija.

Tabela 1. Pregled izvoza meda, 2021/2022. u KM

Izvoz meda za period 2021/22. god. (KM)			
Tarifna glava i naziv proizvoda	2021.	2022.	Index promjene (%)
0409 Med prirodni	887.354	302.317	-65,93
UKUPNO	887.354	302.317	-65,93

Tabela 2. Pregled izvoza meda, 2021/2022. u kg

Izvoz meda za period 2021/22. god. (kg)			
Tarifna glava i naziv proizvoda	2021.	2022.	Index promjene (%)
0409 Med prirodni	39.282	12.499	-68,18
UKUPNO	39.282	12.499	-68,18

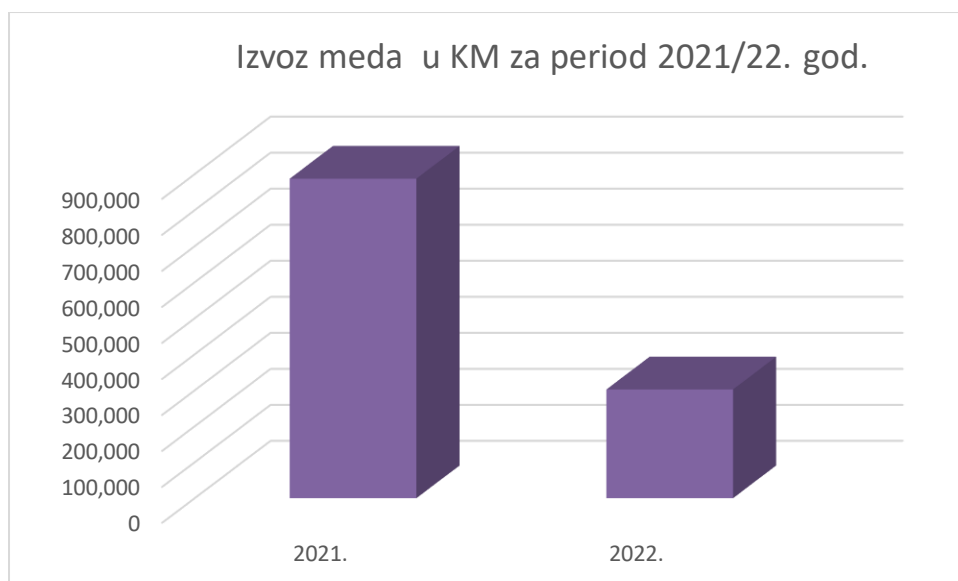
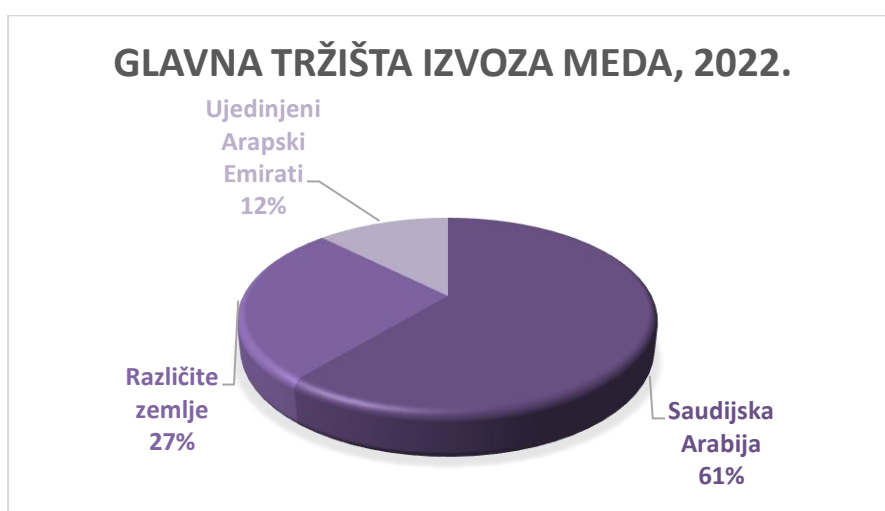


Tabela 3. Pregled izvoza meda po državama trgovine 2021/2022.

R.B.	Država	2021.		2022.		Index %
		kg	KM	kg	KM	
1.	Saudijska Arabija	22.734	588.954	9.223	182.010	-69,10
2.	Različite zemlje	1.855	65.462	1.802	79.282	21,11
3.	Ujedinjeni Arapski Emirati	3.559	26.638	1.330	37.075	39,18
4.	Bahrein	144	3.951	144	3.951	0,00
5.	Kuvajt	10.541	198.517	0	0	-100,00
6.	Katar	450	4.401	0	0	-100,00
	UKUPNO	39.282	887.921	12.499	302.317	-65,95



Uvoz meda za period 2021/22. godina

Tabela 4.: Pregled uvoza meda 2021/2022. u KM

Uvoz meda za period 2021/22. god. (KM)			
Tarifna glava i naziv proizvoda	2021.	2022.	Index promjene (%)
0409 Med prirodni	4.336.963	4.745.658	9,42
UKUPNO	4.336.963	4.745.658	9,42

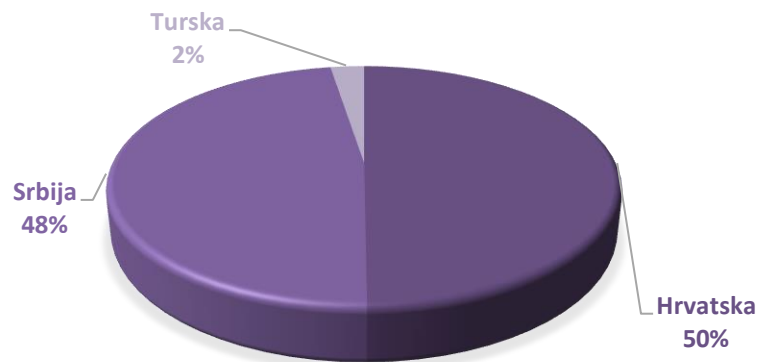
Tabela 5.: Pregled uvoza meda 2021/2022. u kg

Uvoz meda za period 2021/22. god. (kg)			
Tarifna glava i naziv proizvoda	2021.	2022.	Index promjene (%)
0409 Med prirodni	559.598	640.311	14,42
UKUPNO	559.598	640.311	14,42

Tabela 6.: Pregled uvoza meda po državama trgovine 2021/2022.

R.B	Država	2021.		2022.		Index %
		kg	KM	kg	KM	
1.	Hrvatska	266.851	2.141.217	288.580	2.401.184	12,14
2.	Srbija	264.413	2.044.388	158.884	1.362.279	-33,36
3.	Turska	24.149	109.735	185.340	848.553	673,28
4.	Makedonija	2.575	25.371	5.959	61.079	140,74
5.	Novi Zeland			1.543	71.862	
	Nepoznata					
6.	država	1.608	16.007	0	0	-100,00
7.	SAD	2	234	3	591	152,59
8.	Velika Britanija	1	11		0	-100,00
9.	Australija	0	0		0	0,00
10.	Poljska	0	0	100	14.319	0,00
	UKUPNO	559.598	4.336.963	640.408	4.745.658	9,42

GLAVNA TRŽIŠTA UVOZA MEDA, 2021.



GLAVNA TRŽIŠTA UVOZA MEDA 2022.

